

Paro Registrado.

Junio 2023

FICHA TERRITORIAL: Comarca Hoya de Huesca / Plana de Uesca

Unidad: nº personas

Fuente: Instituto Aragonés de Empleo

Por grupo de edad y sexo

	Total	Hombres	Mujeres
16-19	123	65	58
20-24	178	92	86
25-29	208	97	111
30-34	261	105	156
35-39	246	86	160
40-44	275	92	183
45-49	308	117	191
50-54	257	98	159
55-59	289	129	160
60-64	331	135	196
Total	2.476	1.016	1.460

Por sector de actividad económica y sexo

CNAE-2009	Total	Hombres	Mujeres
Agricultura, ganadería y pesca	78	61	17
Industria y energía	168	116	52
Construcción	169	152	17
Servicios	1.727	555	1.172
Sin empleo anterior	334	132	202
Total	2.476	1.016	1.460

Por sección de actividad económica y sexo

CNAE-2009	Total	Hombres	Mujeres
Agricultura, ganadería, silvicultura y pesca	78	61	17
Industrias extractivas	1	0	1
Industria manufacturera	137	89	48
Suministro de energía eléctrica, gas, vapor y aire acondicionado	2	1	1
Suministro de agua, actividades de saneamiento, gestión de residuos y descontaminación	28	26	2
Construcción	169	152	17
Comercio al por mayor y al por menor; reparación de vehículos de motor y motocicletas	351	119	232
Transporte y almacenamiento	63	48	15
Hostelería	285	83	202
Información y comunicaciones	33	21	12
Actividades financieras y de seguros	41	20	21
Actividades inmobiliarias	9	4	5
Actividades profesionales, científicas y técnicas	63	23	40
Actividades administrativas y servicios auxiliares	318	97	221
Administración Pública y defensa; Seguridad Social obligatoria	89	42	47
Educación	67	21	46
Actividades sanitarias y de servicios sociales	235	35	200
Actividades artísticas, recreativas y de entretenimiento	37	20	17
Otros servicios	78	18	60
Actividades de los hogares como empleadores de personal doméstico; actividades de los hogares como productores de bienes y servicios para uso propio	58	4	54
Sin clasificar	334	132	202
Total	2.476	1.016	1.460

La actividad económica indica aquella en la que el parado realizó su último trabajo, según la Clasificación Nacional de Actividades Económicas de 2009 (CNAE-2009)

Paro Registrado.

Junio 2023

FICHA TERRITORIAL: **Comarca Hoya de Huesca / Plana de Uesca**

Unidad: nº personas

Fuente: Instituto Aragonés de Empleo

Por nivel de formación y sexo

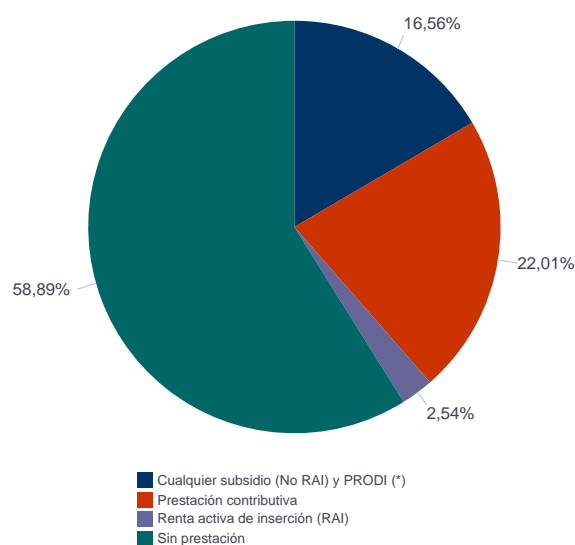
		Total	Hombres	Mujeres
Educación primaria	Educación Primaria o inferior	607	226	381
		607	226	381
Primera etapa de educación secundaria	Primera etapa de educación secundaria	1.063	492	571
		1.063	492	571
Segunda etapa de educación secundaria	Bachillerato	209	89	120
	Enseñanza media de formación profesional	163	49	114
		372	138	234
Enseñanza superior	Enseñanza superior de formación profesional	151	63	88
	Enseñanza superior universitaria	283	97	186
		434	160	274
Total		2.476	1.016	1.460

NOTA: La tabla de nivel de formación se basa en la Clasificación Nacional de Educación 2000 (INE). Se ha seleccionado el nivel educativo más alto adquirido por el demandante parado.

Por tipo de prestación y sexo

	Total	Hombres	Mujeres
Sin prestación	1.458	563	895
Prestación contributiva	545	253	292
Cualquier subsidio (No RAI) y PRODI (*)	410	180	230
Renta activa de inserción (RAI)	63	20	43
Total	2.476	1.016	1.460

(*) PRODI= Programa temporal de protección por desempleo e inserción, RAI = Renta activa de inserción.



Paro Registrado.

Junio 2023

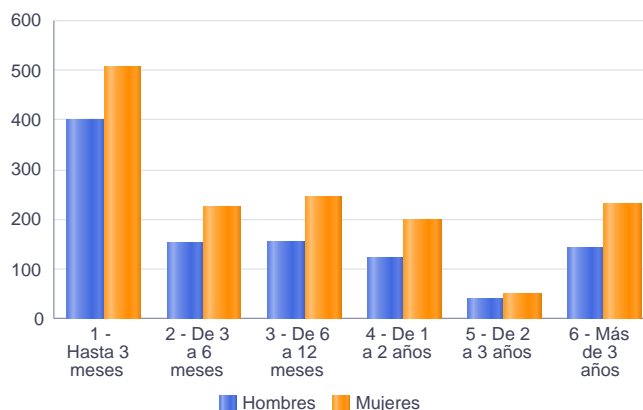
FICHA TERRITORIAL: **Comarca Hoya de Huesca / Plana de Uesca**

Unidad: nº personas

Fuente: Instituto Aragonés de Empleo

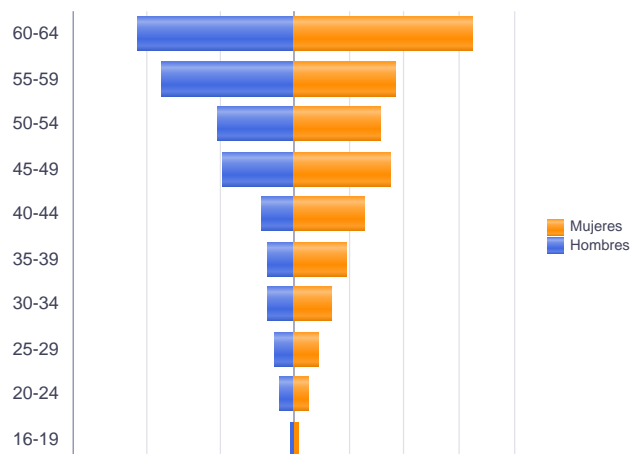
Por tiempo en situación laboral como desempleado y sexo

		Total	Hombres	Mujeres
Corta Duración	Hasta 3 meses	907	401	506
	De 3 a 6 meses	378	153	225
	De 6 a 12 meses	402	157	245
		1.687	711	976
Larga Duración	De 1 a 2 años	322	122	200
	De 2 a 3 años	92	41	51
	Más de 3 años	375	142	233
		789	305	484
Total		2.476	1.016	1.460



Parados de larga duración* por grupo de edad y sexo

	Total	Hombres	Mujeres
16-19	5	2	3
20-24	19	8	11
25-29	29	11	18
30-34	41	14	27
35-39	52	14	38
40-44	69	18	51
45-49	109	39	70
50-54	105	42	63
55-59	146	72	74
60-64	214	85	129
Total	789	305	484



* Más de 12 meses como desempleado

Paro Registrado.

Junio 2023

FICHA TERRITORIAL: **Comarca Hoya de Huesca / Plana de Uesca**

Unidad: nº personas

Fuente: Instituto Aragonés de Empleo

Por sector de actividad económica, nacionalidad y sexo

	Españoles			Extranjeros comunitarios (UE-27)			Extranjeros no comunitarios		
	Total	Hombres	Mujeres	Total	Hombres	Mujeres	Total	Hombres	Mujeres
Agricultura, ganadería y pesca	52	43	9	7	6	1	19	12	7
Construcción	134	117	17	13	13	0	22	22	0
Industria y energía	151	108	43	8	4	4	9	4	5
Servicios	1.475	509	966	91	15	76	160	31	129
Sin empleo anterior	184	88	96	3	1	2	147	43	104
Total	1.996	865	1.131	122	39	83	357	112	245

Ranking de ocupaciones más solicitadas por los demandantes parados, por sexo

Cod. Ocupación	Ocupación	Total	Hombres	Mujeres
92101050	Personal de limpieza o limpiadores en general	711	109	602
52201079	Dependientes de comercio, en general	602	84	518
97001104	Peones de la industria manufacturera, en general	407	208	199
43091029	Empleados administrativos, en general	334	77	257
55001018	Cajeros de comercio	321	44	277
98111024	Mozos de carga y descarga, almacén y/o mercado de abastos	274	253	21
51201049	Camareros, en general	271	114	157
98201011	Reponedores de hipermercado	261	101	160
95121019	Peones de horticultura, jardinería	231	178	53
51101026	Cocineros, en general	221	56	165
96021013	Peones de la construcción de edificios	195	193	2
84121035	Conductores de furgonetas, hasta 3,5 t.	156	149	7
93101024	Pinches de cocina	155	25	130
91001018	Empleados de hogar	153	1	152
94311020	Ordenanzas	141	48	93
44121057	Recepcionistas-telefonistas en oficinas, en general	131	12	119
57101013	Asistentes domiciliarios	126	5	121
58331022	Conserjes, en general	125	51	74
92101027	Camareros de pisos (hostelería)	105	2	103
56291025	Cuidadores de minusválidos físicos, psíquicos y sensoriales	101	14	87

NOTA: Cada demandante puede solicitar hasta 6 ocupaciones.